

WEEKLY BRIEFING WORLD ECONOMIC UPDATE

19 - 23 สิงหาคม 2567



กระทรวงพาณิชย์
Ministry of Commerce



สำนักงานนโยบายและยุทธศาสตร์การค้า
Trade Policy and Strategy Office



19 - 23 สิงหาคม 2567

ความเคลื่อนไหวรอบโลก



TSMC บริษัทผู้ผลิตชิปรายใหญ่ของไต้หวัน เปิดโรงงานผลิตชิปคอมพิวเตอร์แห่งใหม่ในเมืองเตรสตัน ประเทศเยอรมนี โดยคาดว่าจะ เป็นซัพพลายเออร์รายสำคัญให้กับอุตสาหกรรมและผู้ผลิตรถยนต์ในยุโรป หลังจากที่คณะกรรมการการยุโรปอนุมัติเงินช่วยเหลือจากรัฐบาลมูลค่า 5,000 ล้านยูโร (5,500 ล้านดอลลาร์สหรัฐ) เงินช่วยเหลือสำหรับโครงการดังกล่าวมีมูลค่ารวม 10,000 ล้านยูโร ซึ่งถือเป็นเงินช่วยเหลือที่มากที่สุดที่ได้รับการอนุมัติภายใต้พระราชบัญญัติชิปของสหภาพยุโรป (EU Chips Act) จนถึงขณะนี้ รวมถึงเป็นโครงการแรกในยุโรปภายใต้การดำเนินงานของ TSMC พร้อมทั้งคาดว่าโรงงานดังกล่าวจะสามารถช่วยให้เกิดความยืดหยุ่นในยุโรปได้ หากเกิดภาวะขาดแคลนชิปเช่นเดียวกับที่เกิดขึ้นในช่วงโควิด-19 โดยโรงงานแห่งนี้จะเป็นแหล่งสำคัญของการผลิตหน่วยไมโครคอนโทรลเลอร์ที่ใช้ในรถยนต์ทั้งหมดในระบบหน้าต่าง เบรก และเซ็นเซอร์

สหรัฐอเมริกา



สมาคมนายหน้าอสังหาริมทรัพย์แห่งชาติของสหรัฐฯ (NAR) รายงานยอดขายบ้านมือสองในสหรัฐฯ มีจำนวนสูงขึ้นไปเกินกว่าที่คาดไว้ในเดือน ก.ค. โดยเพิ่มขึ้น 1.3% เมื่อเทียบเป็นรายเดือน อยู่ที่ 3.95 ล้านยูนิต ซึ่งพลิกกลับมาเป็นบวกในรอบ 4 เดือน โดยมีสาเหตุจากอุปทานที่เพิ่มขึ้นและอัตราดอกเบี้ยจำนองบ้านที่ลดลงส่งผลต่อการคาดการณ์ว่า ในอีกไม่กี่เดือนข้างหน้าอาจมีการฟื้นตัวของกิจกรรมต่าง ๆ อย่างไรก็ตาม หัวนักเศรษฐศาสตร์ของ NAR ระบุว่า แม้ยอดขายบ้านจะมีการเพิ่มขึ้นเล็กน้อย แต่ก็ยังคงซบเซาอยู่ ซึ่งจะมีทางเลือกมากขึ้นแก่ผู้บริโภคและความสามารถในการซื้อบ้านก็จะดีขึ้นเนื่องจากอัตราดอกเบี้ยที่ลดลง ทั้งนี้ หากเทียบเป็นรายปี ยอดขายบ้านมีจำนวนลดลง 2.5% ในเดือน ก.ค.

แคนาดา



สำนักงานสถิติแห่งชาติแคนาดารายงานว่า อัตราเงินเฟ้อในเดือน ก.ค. ลดลงสู่ระดับ 2.5% (YoY) ซึ่งถือว่าต่ำที่สุดในรอบ 40 เดือน นับตั้งแต่เดือน มี.ค. 64 สอดคล้องกับที่นักเศรษฐศาสตร์คาดการณ์ และใกล้เคียงกับระดับเป้าหมายที่วางไว้ 2% ทำให้คาดว่าธนาคารกลางแคนาดาจะยังคงเดินหน้าที่จะลดอัตราดอกเบี้ยลงอีก 0.25% ในการประชุมครั้งถัดไปในเดือน ก.ย. นี้ โดยอัตราดอกเบี้ยของแคนาดาในปัจจุบันอยู่ที่ 4.5% ทั้งนี้ การชะลอตัวของอัตราเงินเฟ้อทั่วไปได้รับแรงหนุนจากราคาทัวร์ท่องเที่ยวที่ลดลงเมื่อเทียบกับปีก่อนหน้าที่มีราคาพุ่งสูงจากการยกเลิกข้อจำกัดด้านโควิด-19 นอกจากนี้ รถยนต์โดยสารและค่าไฟฟ้าที่ลดลงก็เป็นปัจจัยสำคัญเช่นกัน ซึ่งแม้ว่าแรงกดดันจากเงินเฟ้อจะลดลง แต่ความกังวลเกี่ยวกับตลาดแรงงานที่อ่อนแอกลับเพิ่มมากขึ้น

สหภาพยุโรป



สหภาพยุโรปและฟิจิยกระดับความร่วมมือภายใต้ข้อตกลงหุ้นส่วนทางเศรษฐกิจอียู-แปซิฟิก (EU - Pacific IEPA) ทางการค้าที่ระบุว่า จะทยอยปรับลดภาษีการนำเข้าสินค้าจากประเทศสมาชิก EU ตามรายการสินค้าที่ระบุในข้อตกลง ซึ่งการทยอยลดภาษีนำเข้าดังกล่าวจะช่วยเพิ่มความสามารถทางการแข่งขันแก่สินค้าฟิจิและสนับสนุนการพัฒนาอุตสาหกรรมภายในฟิจิให้มีส่วนร่วมในห่วงโซ่คุณค่าระหว่างประเทศมากขึ้น โดยที่ฟิจิยังคงมีการจัดเก็บภาษีนำเข้าสินค้าบางรายการเพื่อปกป้องความมั่นคงทางอาหารและพัฒนาห่วงโซ่คุณค่าภายในประเทศ ทั้งนี้ ฟิจิเริ่มใช้ความตกลงดังกล่าวในปี 57 โดย EU จะทำการลดภาษีนำเข้าสินค้าที่มาจากฟิจิทุกรายการ ขณะที่ฟิจิจะทยอยลดภาษีนำเข้าให้ครอบคลุมถึงสินค้านำเข้า 87% ของรายการทั้งหมดภายในระยะเวลา 15 ปี

จีน



กระทรวงพาณิชย์จีนเริ่มทำการสอบสวนการทุ่มตลาดสินค้าในกลุ่มนมและผลิตภัณฑ์จากนมที่นำเข้าจากสหภาพยุโรป ตามคำร้องของสมาคมผู้ประกอบการในประเทศ ทั้งนี้ การสอบสวนดังกล่าวเริ่มขึ้นหลังจากที่กระทรวงพาณิชย์จีนแสดงความเห็นคัดค้านต่อการปรับปรุงอัตราจัดเก็บอากรตอบโต้การทุ่มตลาดจากรถยนต์ไฟฟ้าที่ผลิตในจีนของคณะกรรมการการยุโรป ซึ่งจัดเก็บในอัตราที่ลดลงเล็กน้อยอยู่ที่ 36.3% จากอัตราเดิมที่ประกาศไว้เมื่อเดือน มิ.ย. นอกจากนี้ ในช่วงสัปดาห์ที่ผ่านมา คณะกรรมการการยุโรปมีการจัดทำมาตรการขั้นต้นให้จัดเก็บอากรตอบโต้การทุ่มตลาดจากสินค้ากลุ่มไบโอดีเซลที่นำเข้าจากจีนในอัตรา 12.8% - 36.4% ก่อนที่การสอบสวนดังกล่าวจะได้ข้อสรุปในช่วงเดือน ก.พ. 68

นิวซีแลนด์



คณะกรรมการการพาณิชย์นิวซีแลนด์ (Commerce Commission) ระบุว่า กลุ่มธุรกิจธนาคารพาณิชย์ในประเทศอยู่ในภาวะการแข่งขันต่ำ ส่งผลให้เกิดข้อจำกัดทางการลงทุนเพื่อสร้างนวัตกรรมและความครอบคลุมของการให้บริการ โดยคณะกรรมการได้เสนอแนวทางส่งเสริมการแข่งขันในกลุ่มธุรกิจดังกล่าว อาทิ เพิ่มการลงทุนใน Kiwibank ซึ่งเป็นธนาคารที่มีสถานะรัฐวิสาหกิจ ปรับปรุงกฎหมายให้ธุรกิจธนาคารรายใหม่เข้าสู่ตลาดได้ง่ายขึ้น รวมถึงเร่งรัดให้สร้างกลไกการแบ่งปันข้อมูลของผู้ใช้บริการธนาคารกับกลุ่มธุรกิจอื่น ๆ เมื่อได้รับความยินยอมจากเจ้าของข้อมูล (Open Banking) ขณะที่รัฐบาลนิวซีแลนด์ได้ขอให้กระทรวงการคลังหารือกับ Kiwibank เพื่อหาแนวทางในการระดมทุนเพื่อการลงทุนเพิ่มเติม รวมถึงจะหารือกับธนาคารกลางนิวซีแลนด์ (RBNZ) ถึงบทบาทของธนาคารกลางในการส่งเสริมการแข่งขันในกลุ่มธุรกิจธนาคารพาณิชย์

19 - 23 สิงหาคม 2567



ไทย

นายดอน ฤทธิชัย พิษณุพันธ์ เลขาธิการสภาพัฒนาการเศรษฐกิจและสังคมแห่งชาติ (สศช.) ระบุว่า GDP ไตรมาส 2/67 ขยายตัว 2.3% (YoY) เพิ่มขึ้นจากไตรมาสที่ 1/67 ที่ขยายตัว 1.5% (YoY) ทั้งนี้ คาดว่าทั้งปี 67 จะขยายตัว 2.3 - 2.8% (YoY) (ค่ากลาง 2.5%) ซึ่งก่อนหน้านี้คาดว่าจะขยายตัวที่ 2 - 3% (YoY) โดยมีปัจจัยสนับสนุนจากการท่องเที่ยว การบริโภคในประเทศ การใช้จ่ายและการลงทุนภาครัฐ รวมถึงการขยายตัวด้านการส่งออกสินค้าตามการฟื้นตัวของการค้าโลก

นายสนั่น อังอุบลกุล ประธานสภาหอการค้าแห่งประเทศไทย ระบุว่า การขับเคลื่อนเศรษฐกิจของรัฐบาลระยะสั้นต้องการ Quick Win ที่ทำให้เศรษฐกิจฟื้นตัวเร็ว 6 ข้อ ได้แก่ 1) รักษาเสถียรภาพของเงินบาทให้ไม่แข็งค่ามากเกินไปซึ่งจะเอื้อการส่งออก 2) รักษาจำนวนนักท่องเที่ยวเฉลี่ยเดือนละ 3 ล้านคน 3) รุกตลาดต่างประเทศให้การส่งออกขยายตัวได้ในช่วงที่เหลือไม่ต่ำกว่า 2% (YoY) 4) เร่งเบิกจ่ายงบประมาณปี 67 ทุกภูมิภาค 5) แก้ปัญหาปากท้องประชาชนทั้งการเยียวยาและการกระตุ้นเศรษฐกิจ และ 6) พรรคร่วมรัฐบาลต้องมีเสถียรภาพ



ญี่ปุ่น

รัฐบาลญี่ปุ่นเตรียมผลักดันบริษัทโตเกียวเมโทร (Tokyo Metro) ซึ่งเป็นกิจการรถไฟใต้ดินของรัฐ เข้าจดทะเบียนในตลาดหลักทรัพย์โตเกียวในเดือน ต.ค. 67 ทั้งนี้ มีแผนจะขายหุ้นครึ่งหนึ่งของบริษัท และหากการเสนอขายหุ้น IPO ครั้งนี้เป็นไปตามเป้าหมายจะมีมูลค่าการระดมทุนถึง 3.5 แสนล้านเยน ซึ่งนับเป็นการเสนอขายหุ้น IPO ครั้งใหญ่ที่สุดของญี่ปุ่นในรอบกว่า 6 ปี



เกาหลีใต้

เศรษฐกิจเกาหลีใต้ ฟื้นตัวต่อเนื่องจากความแข็งแกร่งของการส่งออกและการผลิต รวมทั้งอุปสงค์ภายในประเทศ การลงทุนทางการเงินและภาวะเงินเฟ้ออยู่ในภาวะทรงตัว โดยในเดือน ก.ค. 67 การส่งออกขยายตัว 13.9% (YoY) เติบโตติดต่อกันเป็นเดือนที่ 10 นอกจากนี้มูลค่าการผลิตในภาคอุตสาหกรรมและเหมืองแร่ และผลผลิตในภาคบริการ เดือน มิ.ย. 67 ขยายตัว 0.5% (YoY) และ 0.2% (YoY) ตามลำดับ

อาเซียนอัปเดต

อินโดนีเซีย

ธนาคารกลางอินโดนีเซีย ประกาศคงอัตราดอกเบี้ยนโยบายที่ 6.25% เพื่อรักษาเสถียรภาพค่าเงินรูเปีย ซึ่งค่าเงินรูเปียที่แข็งค่าจะช่วยควบคุมอัตราเงินเฟ้อให้อยู่ในระดับต่ำ ทั้งนี้ อัตราดอกเบี้ยถูกปรับขึ้นเพื่อพยุงค่าเงินรูเปียหลังจากลดต่ำที่สุดในรอบ 4 ปี จากความกังวลด้านภูมิรัฐศาสตร์และความไม่แน่นอนของอัตราดอกเบี้ยของสหรัฐฯ ทำให้เกิดการไหลออกของเงินทุนจากอินโดนีเซีย

มาเลเซีย

ธนาคารกลางมาเลเซีย รายงาน GDP ไตรมาสที่ 2/67 ขยายตัว 5.9% (YoY) เติบโตมากที่สุดตั้งแต่ไตรมาสที่ 4/65 โดยมีปัจจัยหนุน ได้แก่ การลงทุนภาครัฐและเอกชน วงจรขาขึ้นของเทคโนโลยีโลก และรายได้จากการท่องเที่ยวที่สูงขึ้น นอกจากนี้ ค่าเงินริงกิตที่แข็งค่าขึ้นในรอบ 16 เดือน สะท้อนถึงแนวโน้มเศรษฐกิจที่เติบโต อย่างไรก็ตามยังคงมีความไม่แน่นอนจากสถานการณ์ทางภูมิรัฐศาสตร์

สิงคโปร์

นายกรัฐมนตรีสิงคโปร์ ระบุ “โครงการช่วยเหลือผู้ว่างงาน เพื่อผู้ที่ถูกเลิกจ้างหรือผู้ว่างงานโดยไม่สมัครใจ” มุ่งช่วยเหลือแรงงานรายได้น้อยถึงปานกลางที่เป็นผู้ว่างงานโดยไม่สมัครใจ โดยจะมอบเงินช่วยเหลือสูงสุด 4,561 ดอลลาร์สหรัฐ เป็นเวลา 6 เดือน ให้แก่ผู้ที่มีคุณสมบัติตามหลักเกณฑ์ที่กำหนด ซึ่งแรงงานดังกล่าวจะต้องเข้าร่วมการอบรมการศึกษาด้านอาชีพ และการจับคู่ทำงานภายในช่วงเวลาดังกล่าว

ฟิลิปปินส์

ธนาคารกลางฟิลิปปินส์ ลงนาม MOU กับธนาคารกลางกัมพูชา ส่งเสริมความสัมพันธ์ระดับทวิภาคี โดยหลังการลงนามดังกล่าวได้มีการประชุมเพื่อแลกเปลี่ยนความคิดเห็นถึงแนวโน้มเศรษฐกิจมหภาคและการเงิน การพัฒนาระบบชำระเงิน ปัญญาประดิษฐ์ ความปลอดภัยไซเบอร์ และการเงินที่ยั่งยืน โดยมีความคาดหวังร่วมกันว่าจะมีการร่วมมือในด้านต่าง ๆ เหล่านี้มากขึ้น



กัมพูชา

กระทรวงเศรษฐกิจและการเงินของกัมพูชา คาดการณ์ว่า เศรษฐกิจกัมพูชา ในปี 67 จะเติบโตเพียง 6% (YoY) เนื่องจากการเติบโตของบางภาคธุรกิจต่ำกว่าที่คาดการณ์ไว้ โดยเฉพาะภาคการก่อสร้างและอสังหาริมทรัพย์ โดยนักเศรษฐศาสตร์ประจำสำนักงานวิจัยเศรษฐกิจมหภาคอาเซียน +3 กล่าวว่า ภาคการก่อสร้างที่เติบโตช้าเกิดจากภาวะขาดของภาคอสังหาริมทรัพย์



สปป. ลาว

สปป. ลาว ระบุ ปัจจุบันเวียดนามเข้ามาลงทุนในสปป.ลาว จำนวน 256 โครงการ มูลค่า 5.5 พันล้านดอลลาร์สหรัฐ โดย 6 เดือนแรกของปี 67 ได้อนุมัติโครงการของเวียดนามแล้วจำนวน 6 โครงการ มูลค่า 339 ล้านดอลลาร์สหรัฐ ทั้งนี้ สปป. ลาว และเวียดนามมีแผนพัฒนาโครงสร้างพื้นฐานที่เน้นการพัฒนาทรัพยากรมนุษย์และนวัตกรรมในอุตสาหกรรมการผลิตไฮเทค เหมืองแร่ และอีคอมเมิร์ซ



เมียนมา

ค่าเงินจัตของเมียนมาอ่อนค่า ส่งผลให้ราคาน้ำมันเชื้อเพลิงสูงขึ้นและเกิดการขาดแคลน นอกจากนี้ ประชาชนเมียนมาเริ่มกักตุนน้ำมันเชื้อเพลิง เนื่องจากราคาที่สูงขึ้นและหาซื้อได้ยาก ทั้งนี้ เมียนมาพึ่งพาการนำเข้าน้ำมันดิบในระดับสูง ส่งผลให้น้ำมันมีราคาแพงซึ่งจากสถานการณ์ราคาน้ำมันที่สูงขึ้น ทำให้ประชาชนเมียนมาได้รับผลกระทบจากค่าครองชีพที่สูงขึ้น



เวียดนาม

ประธานาธิบดีเวียดนาม และจีน ได้ลงนามข้อตกลงจำนวน 14 ฉบับ โดยข้อตกลงดังกล่าว มุ่งเน้นการเชื่อมโยงทางรถไฟระหว่างสองประเทศ เพื่อเพิ่มการค้าและการลงทุนระหว่างกัน รวมถึงความร่วมมือระหว่างธนาคารกลาง ความร่วมมือในการควบคุมคุณภาพผลไม้ (มะพร้าว และทุเรียน) เพื่อการส่งออก



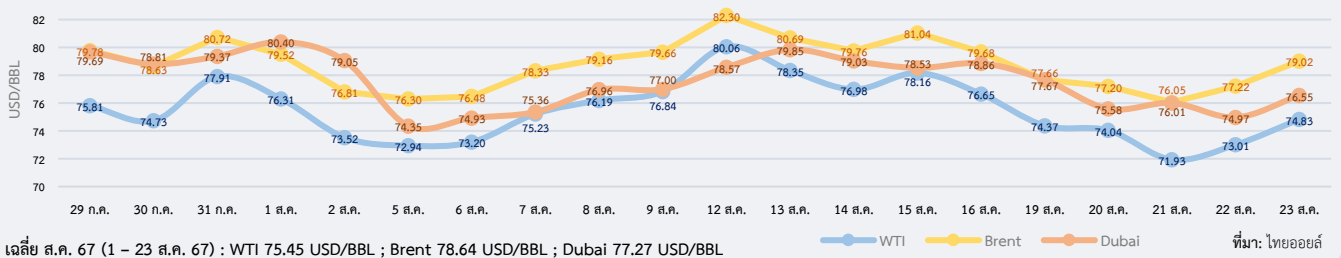
สรุปสถานการณ์ราคาน้ำมันดิบ

ราคาน้ำมันดิบลดลงในช่วงต้น - กลางสัปดาห์ จากความกังวลต่อเนื่องเกี่ยวกับอุปสงค์ที่ลดลงในจีน และการลดลงของตัวเลขการจ้างงานสหรัฐฯ ซึ่งเพิ่มความกังวลเกี่ยวกับภาวะเศรษฐกิจถดถอย รวมถึงแนวโน้มความตึงเครียดที่ผ่อนคลายลงในวันออกกลาง อย่างไรก็ตาม ในช่วงปลายสัปดาห์ ตลาดมีแรงหนุนจากปริมาณน้ำมันดิบคงคลังสหรัฐฯ ที่ลดลงกว่าที่คาด และสัญญาณการปรับลดอัตราดอกเบี้ยของธนาคารกลางสหรัฐฯ ราคาน้ำมันดิบเวสต์เท็กซัส (WTI) เฉลี่ยประจำสัปดาห์อยู่ที่ 73.64 USD/BBL เบรินท์ (Brent) เฉลี่ยอยู่ที่ 77.43 USD/BBL และดูไบ (Dubai) เฉลี่ยอยู่ที่ 76.16 USD/BBL ตลาดน้ำมันยังคงมีความกังวลเกี่ยวกับเศรษฐกิจของจีน โดยการนำเข้าน้ำมันของจีนในเดือน ก.ค. ยังลดลงติดต่อกันเป็นเดือนที่ 2 สะท้อนถึงความต้องการซื้อเพลิงที่อ่อนแอ ขณะที่ความตึงเครียดในการเจรจาหยุดยิงระหว่างอิสราเอลและกลุ่มฮามาส ทำให้นักลงทุนปรับลดค่าความเสี่ยงในราคาน้ำมันดิบ ส่งผลให้ราคาน้ำมันดิบลดลงในช่วงต้นสัปดาห์ นอกจากนี้ การปรับปรุงข้อมูลการจ้างงานนอกภาคเกษตรของสหรัฐฯ ระหว่างเดือน เม.ย. 66 - มี.ค. 67 ที่ลดลงกว่า 30% ยังทำให้ความเชื่อมั่นของนักลงทุนลดลง ส่งผลต่อการหดตัวของตลาดน้ำมันด้วย อย่างไรก็ตาม ราคาในช่วงปลายสัปดาห์กลับมาเพิ่มขึ้น จากข้อมูลปริมาณน้ำมันดิบคงคลังสหรัฐฯ ในสัปดาห์ก่อน ที่ลดลงกว่าที่นักวิเคราะห์คาดการณ์ไว้ ตลอดจนการคาดการณ์การลดอัตราดอกเบี้ยนโยบายของธนาคารกลางสหรัฐฯ (FED) ในเดือน ก.ย. ซึ่งนักลงทุนเชื่อว่าจะช่วยกระตุ้นความต้องการใช้น้ำมันในอนาคต

แนวโน้มราคาน้ำมันดิบ 26 – 30 ส.ค. 67

ตลาดน้ำมันดิบมีแนวโน้มชะลอตัวต่อเนื่อง โดยสถานการณ์ด้านเศรษฐกิจของจีนยังคงสร้างความวิตกกังวลที่สำคัญต่อตลาดน้ำมันดิบ ทั้งจากข้อมูลราคาบ้านใหม่ของจีนปรับตัวลงติดต่อกันเป็นเดือนที่ 13 ในเดือน ก.ค. การเติบโตของผลผลิตภาคอุตสาหกรรมที่ชะลอตัวลง และการว่างงานที่เพิ่มขึ้น กระทั่งต่อการใช้พลังงานและกดดันราคาน้ำมันดิบในอนาคต นอกจากนี้ สถานการณ์ความขัดแย้งในวันออกกลางที่มีแนวโน้มคลี่คลายลง ยังมีส่วนช่วยบรรเทาความกังวลด้านอุปทานของตลาดน้ำมันด้วย อย่างไรก็ตาม นักวิเคราะห์บางส่วนเชื่อว่า ปริมาณน้ำมันดิบคงคลังทั่วโลกที่ลดลงในช่วง 2 เดือนที่ผ่านมา อาจบ่งชี้ว่าอุปสงค์มีการเติบโตมากกว่าอุปทาน ซึ่งอาจช่วยให้ราคาน้ำมันฟื้นตัวในอนาคต

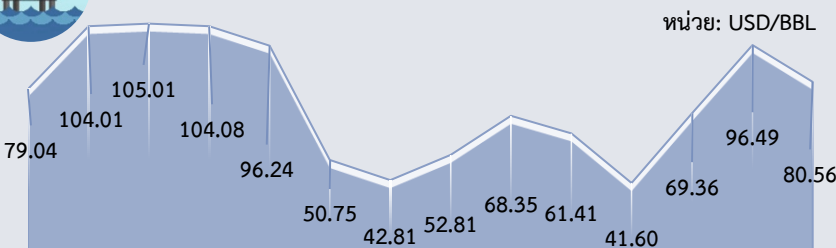
ความเคลื่อนไหวราคาน้ำมันดิบ



Dubai	ม.ค.	ก.พ.	มี.ค.	เม.ย.	พ.ค.	มิ.ย.	ก.ค.	ส.ค.	ก.ย.	ต.ค.	พ.ย.	ธ.ค.	เฉลี่ย
2565	83.60	92.10	111.06	103.51	107.68	113.10	103.03	96.35	90.76	90.96	86.07	77.10	96.28
2566	80.23	81.94	78.34	82.98	74.99	74.65	80.30	86.34	92.89	89.61	83.32	77.04	81.89
2567	78.93	80.73	84.00	89.17	84.38	82.70	83.91	77.27*					82.64
YoY	-1.63	-1.47	7.22	7.46	12.52	10.79	4.49	-10.50					0.92

หมายเหตุ: * ราคาเฉลี่ยวันที่ 1 – 23 ส.ค. 67 ที่มา: ธนาคารโลก, ไทยออยล์

ราคาน้ำมันดิบเฉลี่ยรายปี (เฉลี่ย WTI Brent และ Dubai)



2553 2554 2555 2556 2557 2558 2559 2560 2561 2562 2563 2564 2565 2566
ที่มา: ธนาคารโลก, ไทยออยล์ ประมวลผลโดย สนค.

ประมาณการราคาน้ำมันดิบ

Crude Oil	2567	2568
WTI	80.21	81.21
Brent	84.44	85.71

ที่มา: WTI และ Brent (สำนักงานสารสนเทศด้านพลังงานสหรัฐฯ: EIA) ประมาณการ ณ ส.ค. 67

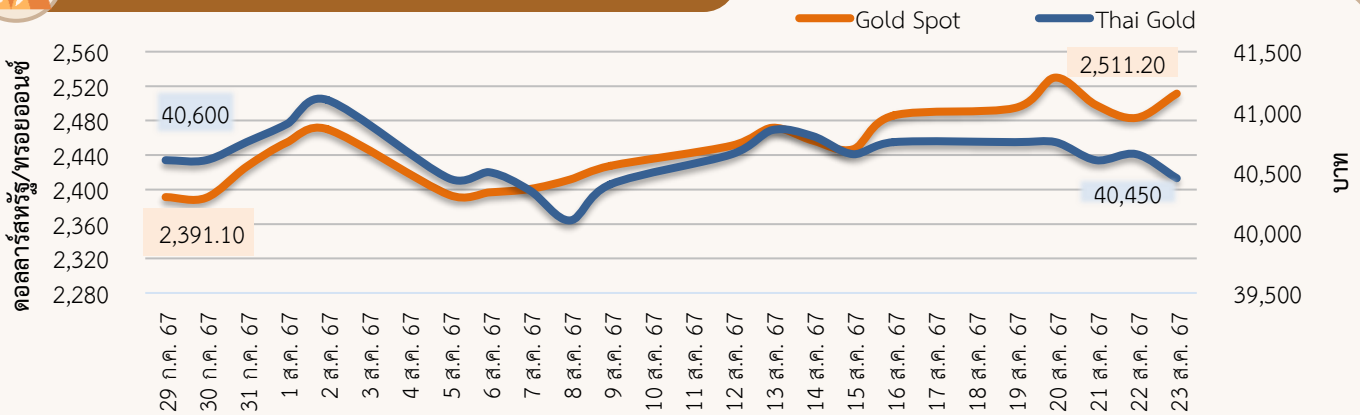
EIA **ปรับลด** ประมาณการราคา WTI และ Brent ปี 67 และ 68 จากการประมาณการเมื่อเดือน ก.ค. 67

ความเคลื่อนไหวของราคาทองคำรายสัปดาห์

ราคาทองคำเพิ่มขึ้น ราคาทองคำโลกเฉลี่ยอยู่ที่ 2,503.29 ดอลลาร์สหรัฐ/ทรอยออนซ์ เพิ่มขึ้นจากสัปดาห์ที่ผ่านมา 1.7% ในขณะที่ราคาทองคำแท่งของไทยเฉลี่ยอยู่ที่ 40,640 บาท ลดลงจากสัปดาห์ที่ผ่านมา 0.2% จากปัจจัยสำคัญ ดังนี้

- ธนาคารกลางสหรัฐฯ (FED) ส่งสัญญาณปรับลดดอกเบี้ยในเดือน ก.ย.** นายเจอโรม พาวเวล ประธาน FED ส่งสัญญาณชัดเจนในการปราศรัยในที่ประชุม Jackson Hole ว่า ถึงเวลาแล้วที่จะต้องปรับนโยบาย โดยทิศทางมีความชัดเจน ส่วนกำหนดเวลาและขนาดของอัตราดอกเบี้ยที่ปรับลดขึ้นอยู่กับข้อมูลที่ได้มา และ FED ระบุว่า การควบคุมเงินเพื่อมีความคืบหน้า จึงสามารถหันมาให้ความสำคัญกับการทำให้การจ้างงานเต็มศักยภาพ ซึ่งเป็นอีกภารกิจนอกเหนือจากการรักษาเสถียรภาพของราคา ด้านสำนักข่าวรอยเตอร์เปิดเผยผลสำรวจความคิดเห็นนักเศรษฐศาสตร์พบว่า ส่วนใหญ่ประเมินให้ FED ลดอัตราดอกเบี้ยครั้งละ 0.25% ในการประชุมคณะกรรมการกำกับนโยบายการเงิน (FOMC) ซึ่งเหลืออีก 3 ครั้งในปี นี้ ทั้งนี้ FedWatch Tool ของ CME Group บ่งชี้ นักลงทุนให้น้ำหนัก 100% ที่ FED จะปรับลดอัตราดอกเบี้ยในการประชุมเดือน ก.ย. โดยราคาทองคำปรับตัวเพิ่มขึ้น จากการอ่อนค่าของเงินดอลลาร์สหรัฐฯ และผลตอบแทนพันธบัตรรัฐบาลสหรัฐฯ อายุ 10 ปี ปรับลดลงอย่างต่อเนื่อง
- ราคาทองคำในประเทศปรับตัวลดลง ตามการแข่งขันค่าเงินบาท** จากความเชื่อมั่นของการเมืองไทยที่กลับมา และแนวโน้มการปรับลดอัตราดอกเบี้ยนโยบายของสหรัฐฯ
- คาดการณ์ราคาทองคำโลกในสัปดาห์หน้า** จะปรับตัวอยู่ในช่วง 2,470 - 2,540 ดอลลาร์สหรัฐ/ทรอยออนซ์ ปัจจัยที่ควรติดตาม อาทิ สถานการณ์ความขัดแย้งในตะวันออกกลาง คำสั่งซื้อสินค้าคงทน (Durable Goods Orders) ของสหรัฐฯ เดือน ก.ค. และรายงานความเชื่อมั่นผู้บริโภคชาวสหรัฐฯ จาก CB Consumer Confidence เดือน ส.ค. เป็นต้น

ความเคลื่อนไหวของราคาทองคำรายวัน



ที่มา: CEIC สมาคมค้าทองคำ YLG group และ ฮิวเซ็งเฮง ประมวลผลโดย สนค.

ความเคลื่อนไหวของราคาทองคำรายเดือน

*ราคาเฉลี่ยตั้งแต่วันที่ 1-23 ส.ค. 67 หน่วย: ดอลลาร์สหรัฐ/ทรอยออนซ์

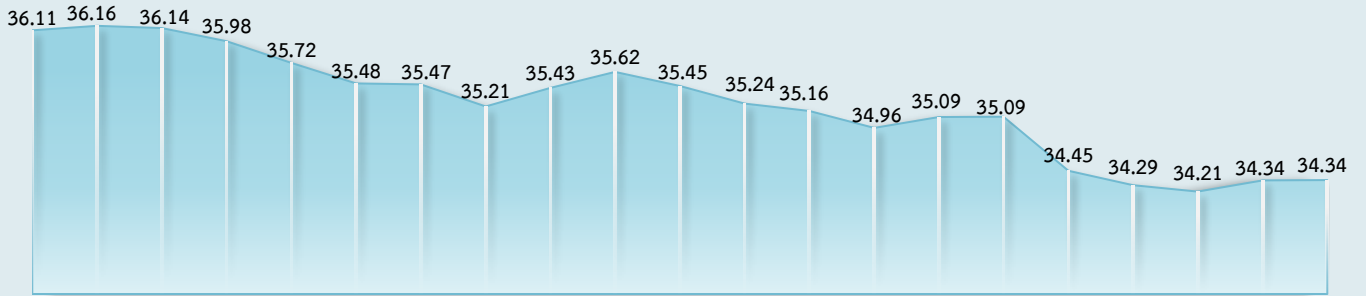
ทองคำโลก	ม.ค.	ก.พ.	มี.ค.	เม.ย.	พ.ค.	มิ.ย.	ก.ค.	ส.ค.	ก.ย.	ต.ค.	พ.ย.	ธ.ค.	เฉลี่ย
2565	1,817	1,856	1,948	1,934	1,848	1,834	1,736	1,766	1,683	1,664	1,726	1,797	1,801
2566	1,899	1,855	1,913	2,000	1,990	1,943	1,949	1,920	1,917	1,913	1,985	2,029	1,943
2567	2,034	2,023	2,158	2,330	2,352	2,326	2,395	2,458*					2,260
%YoY	7.1	9.1	12.8	16.5	18.2	19.7	22.9	28.0					16.3

หน่วย: บาท

ทองคำไทย	ม.ค.	ก.พ.	มี.ค.	เม.ย.	พ.ค.	มิ.ย.	ก.ค.	ส.ค.	ก.ย.	ต.ค.	พ.ย.	ธ.ค.	เฉลี่ย
2565	28,507	28,593	30,489	30,905	30,093	30,295	29,864	29,867	29,439	29,829	29,620	29,493	29,750
2566	29,764	29,835	31,030	32,313	32,157	32,034	31,855	31,735	32,431	32,939	33,232	33,636	31,913
2567	33,789	34,279	36,681	40,514	40,654	40,335	40,900	40,629*					38,473
%YoY	13.5	14.9	18.2	25.4	26.4	25.9	28.4	28.0					20.6



ความเคลื่อนไหวของอัตราแลกเปลี่ยนรายวัน (บาทต่อดอลลาร์สหรัฐ)



ที่มา: ธนาคารแห่งประเทศไทย



ความเคลื่อนไหวในสัปดาห์นี้

เงินบาทแตะระดับแข็งค่าสุดในรอบ 8 เดือน หลัง GDP ไทย ออกมาดีกว่าคาด ท่ามกลางการคาดการณ์เรื่องการลดอัตราดอกเบี้ยของ FED ในช่วงต้น - กลางสัปดาห์เงินบาททยอยแข็งค่าขึ้นแตะระดับแข็งค่าสุดในรอบ 8 เดือนที่ 34.96 บาทต่อดอลลาร์สหรัฐ โดยมีแรงหนุนจากตัวเลข GDP ไตรมาส 2/67 ของไทยที่ขยายตัวดีกว่าคาด (ขยายตัว 2.3% YoY จาก 1.6% YoY ในไตรมาสก่อน) ขณะที่เงินดอลลาร์สหรัฐยังเคลื่อนไหวในทิศทางอ่อนค่าลงต่อเนื่องจากกระแสการคาดการณ์ว่าธนาคารกลางสหรัฐ (FED) จะปรับลดอัตราดอกเบี้ยนโยบายในการประชุมเดือน ก.ย. นี้ สอดคล้องกับรายงานการประชุม FED ที่ส่งสัญญาณว่าใกล้ถึงเวลาพิจารณาปรับลดดอกเบี้ยท่ามกลางความกังวลถึงการชะลอตัวของตลาดแรงงานหลังมีการประกาศพบทวนตัวเลขการจ้างงานนอกภาคเกษตรในช่วง 12 เดือน (เม.ย. 66 - มี.ค. 67) ที่ปรับลงเกือบ 30% นอกจากนี้ เงินบาทยังได้แรงหนุนจากแรงขายทำกำไรของผู้ค้าทองคำในประเทศ หลังราคาทองคำปรับตัวขึ้นทำสถิติสูงสุดใหม่ อย่างไรก็ดี เงินบาทอ่อนค่ากลับมาบางส่วนในช่วงกลาง - ปลายสัปดาห์ หลังคณะกรรมการนโยบายการเงิน (กนง.) มีมติคงอัตราดอกเบี้ยนโยบายของไทยไว้ที่ 2.50% ตามที่ตลาดคาด ขณะที่เงินดอลลาร์สหรัฐฟื้นตัวขึ้น หลังตัวเลขเศรษฐกิจของสหรัฐฯ ออกมาดีทั้งยอดขายบ้านมือสองและดัชนีภาคบริการ (เบื้องต้น) เดือน ก.ค. 67 นอกจากนี้การย่อตัวของราคาทองคำในตลาดโลกก็มีส่วนชะลอการแข็งค่าของเงินบาทด้วยเช่นกัน



แนวโน้มค่าเงินบาท 26 - 30 ส.ค. 67

เงินบาทมีโอกาสเคลื่อนไหวในระดับแข็งค่าต่อเนื่อง ตามแนวโน้มการอ่อนค่าของเงินดอลลาร์สหรัฐ ขณะที่นักลงทุนเริ่มคลายกังวลประเด็นการเมืองไทย เงินบาทยังมีแรงหนุนด้านแข็งค่าต่อเนื่องจากทั้งปัจจัยแนวโน้มการอ่อนค่าของเงินดอลลาร์สหรัฐหลังถ้อยแถลงของประธาน FED ในการประชุมประจำปีของ FED ที่เมือง Jackson Hole บ่งชี้ค่อนข้างชัดเจนว่าจะมีการปรับลดอัตราดอกเบี้ยลงเร็วๆ นี้ ขณะเดียวกัน แนวโน้มดังกล่าวยังหนุนการเพิ่มขึ้นของราคาทองคำในตลาดโลก ซึ่งกระตุ้นธุรกรรมขายทำกำไรทองคำ และเป็นปัจจัยหนุนการแข็งค่าของเงินบาท นอกจากนี้การที่นักลงทุนเริ่มคลายความกังวลบางส่วนต่อประเด็นการเมืองในประเทศและกลับมาคาดหวังเกี่ยวกับมาตรการกระตุ้นเศรษฐกิจจากรัฐบาลชุดใหม่ ยังหนุนแรงซื้อสินทรัพย์ไทยของนักลงทุนต่างชาติด้วย

ปัจจัยสำคัญที่ต้องติดตาม ได้แก่ ทิศทางเงินทุนจากต่างชาติ สัญญาณเกี่ยวกับนโยบายเศรษฐกิจของรัฐบาลใหม่ ตัวเลขการส่งออกและรายงานเศรษฐกิจและการเงินเดือน ก.ค. ของไทย รวมถึงราคาทองคำในตลาดโลก ตัวเลขเศรษฐกิจสหรัฐฯ ที่สำคัญ อาทิ ยอดสั่งซื้อสินค้าคงทน ยอดขายบ้านที่รอปิดการขาย และอัตราเงินเฟ้อที่วัดจากดัชนีราคา PCE และ Core PCE เดือน ก.ค. 67 ดัชนีความเชื่อมั่นและตัวเลขเงินเฟ้อคาดการณ์จากมุมมองของผู้บริโภคเดือน ส.ค. 67 GDP ไตรมาส 2/67 (เบื้องต้น) และตัวเลขจำนวนผู้ขอรับสวัสดิการว่างงานรายสัปดาห์

ความเคลื่อนไหวของอัตราแลกเปลี่ยนรายเดือน

	ม.ค.	ก.พ.	มี.ค.	เม.ย.	พ.ค.	มิ.ย.	ก.ค.	ส.ค.	ก.ย.	ต.ค.	พ.ย.	ธ.ค.	เฉลี่ย
2565	33.24	32.67	33.25	33.82	34.42	34.97	36.34	35.88	37.04	37.92	36.43	34.80	35.07
2566	33.22	34.01	34.50	34.28	34.25	34.92	34.63	35.05	35.85	36.52	35.47	34.98	34.81
2567	35.19	35.86	35.95	36.79	36.64	36.70	36.30	34.99*					36.05
%YoY	5.90	5.46	4.21	7.30	6.96	5.10	4.82	-0.16					3.58

หมายเหตุ: *ราคาเฉลี่ยตั้งแต่วันที่ 1 - 23 ส.ค. 67 ที่มา: ธนาคารแห่งประเทศไทย